




如何检测“瞳孔区发光”现象

80% 的情况下，父母或家人最先发现“瞳孔区发光”。

① 找几张您孩子的照片，这些照片需要符合以下条件：

 原始或未经处理的照片：
如果照片已进行了红眼修正，可能无法看到已经存在的白瞳症（即瞳孔区的白色反光）。

 直视镜头的照片：
找到孩子直视相机的照片。

 使用闪光灯的照片：
选择使用闪光灯拍摄的照片。

② 检查照片是否有“瞳孔区发光”现象。
查找白色或金黄色的瞳孔。注意是否在一只眼睛中持续出现“瞳孔区发光”。白瞳症的反光有时看起来像猫眼反光。

③ 如果您发现一次“瞳孔区发光”，请保持警觉。如果发现两次，请立即采取行动。
早期发现和家长的积极行动可以挽救您孩子的视力。更多信息请访问：www.knowtheglow.org